



ФЕДЕРАЛЬНАЯ СЛУЖБА  
ГОСУДАРСТВЕННОЙ СТАТИСТИКИ

# Оперативные данные по индексу промышленного производства Липецкой области



январь-апрель 2022 года



ФЕДЕРАЛЬНАЯ СЛУЖБА  
ГОСУДАРСТВЕННОЙ СТАТИСТИКИ

# Оперативные данные по индексу промышленного производства

Липецкой области

январь-апрель 2022 года

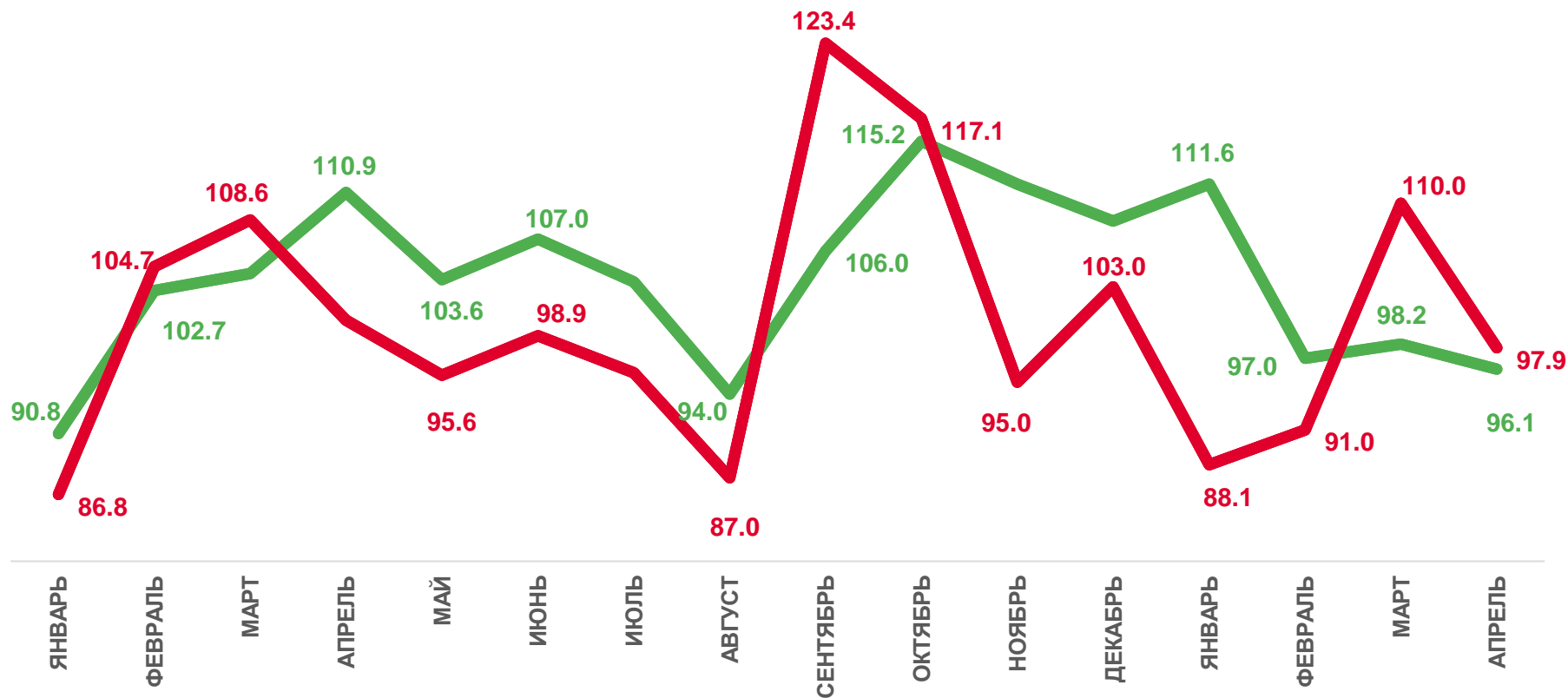
- 01 ИНДЕКС ПРОМЫШЛЕННОГО ПРОИЗВОДСТВА
- 02 ИНДЕКСЫ ПРОМЫШЛЕННОГО ПРОИЗВОДСТВА  
ПО ОСНОВНЫМ ВИДАМ ДЕЯТЕЛЬНОСТИ  
АПРЕЛЬ 2022 Г. К МАРТУ 2022 Г.,%
- 03 ИНДЕКСЫ ПРОМЫШЛЕННОГО ПРОИЗВОДСТВА  
ПО ОСНОВНЫМ ВИДАМ ДЕЯТЕЛЬНОСТИ  
АПРЕЛЬ 2022 Г. К АПРЕЛЮ 2021 Г.,%
- 04 ИНДЕКСЫ ПРОМЫШЛЕННОГО ПРОИЗВОДСТВА  
ПО ОСНОВНЫМ ВИДАМ ДЕЯТЕЛЬНОСТИ  
ЯНВАРЬ-АПРЕЛЬ 2022 Г. К ЯНВАРЮ-АПРЕЛЮ 2021 Г.,%
- 05 ОБЪЕМ ОТГРУЖЕННЫХ ТОВАРОВ СОБСТВЕННОГО  
ПРОИЗВОДСТВА, ВЫПОЛНЕННЫХ РАБОТ И УСЛУГ
- 06 ИНДЕКСЫ ПРОИЗВОДСТВА ПО ОСНОВНЫМ ВИДАМ  
ОБРАБАТЫВАЮЩИХ ПРОИЗВОДСТВ
- 07 ПРОИЗВОДСТВО ПИЩЕВЫХ ПРОДУКТОВ  
ПО ОТДЕЛЬНЫМ ВИДАМ ПРОДУКЦИИ
- 08 ПРОИЗВОДСТВО МЕТАЛЛУРГИЧЕСКОЕ

\* Ежемесячные данные оперативной статистики.





# ИНДЕКС ПРОМЫШЛЕННОГО ПРОИЗВОДСТВА



**97,9%**

АПРЕЛЬ 2022 г.  
К МАРТУ 2022 г.

**96,1%**

АПРЕЛЬ 2022 г.  
К АПРЕЛЮ 2021 г.

2021

2022



Отчетный месяц к  
предыдущему месяцу, %



Отчетный месяц к соответствующему месяцу  
предыдущего года, %





# ИНДЕКСЫ ПРОМЫШЛЕННОГО ПРОИЗВОДСТВА ПО ОСНОВНЫМ ВИДАМ ДЕЯТЕЛЬНОСТИ

АПРЕЛЬ 2022 Г. К МАРТУ 2022 Г., %



97,2%

Добыча полезных ископаемых



71,4%

Обеспечение электрической энергией, газом и паром; кондиционирование воздуха



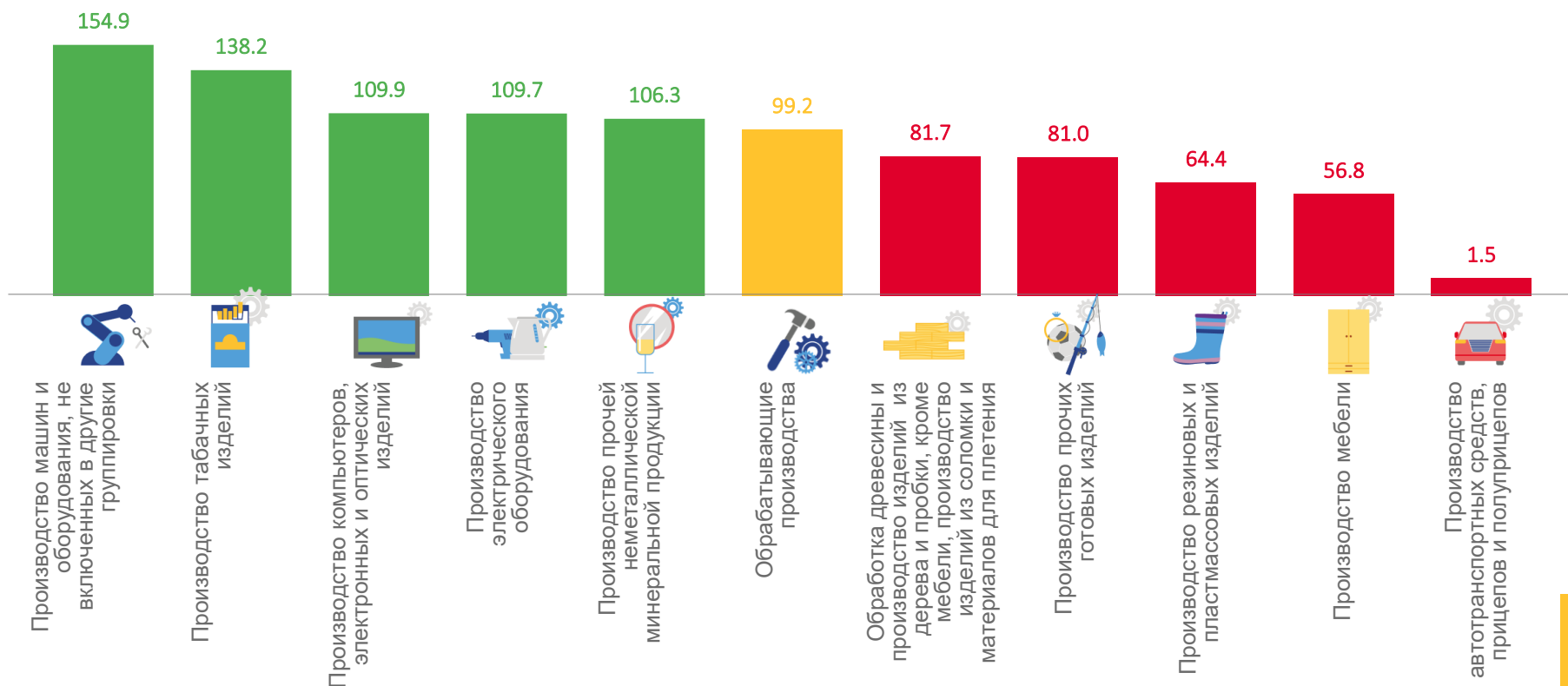
104,6%

Водоснабжение; водоотведение, организация сбора и утилизации отходов, деятельность по ликвидации загрязнений



Обрабатывающие производства **99,2%**

Виды деятельности с наибольшими и наименьшими значениями





# ИНДЕКСЫ ПРОМЫШЛЕННОГО ПРОИЗВОДСТВА ПО ОСНОВНЫМ ВИДАМ ДЕЯТЕЛЬНОСТИ

АПРЕЛЬ 2022 Г. К АПРЕЛЮ 2021 Г., %



Обработывающие производства

95,4%

Виды деятельности с наибольшими и наименьшими значениями



100,8%

Добыча полезных ископаемых



101,4%

Обеспечение электрической энергией,  
газом и паром; кондиционирование воздуха



90,3%

Водоснабжение; водоотведение,  
организация сбора и утилизации отходов,  
деятельность по ликвидации загрязнений





# ИНДЕКСЫ ПРОМЫШЛЕННОГО ПРОИЗВОДСТВА ПО ОСНОВНЫМ ВИДАМ ДЕЯТЕЛЬНОСТИ

ЯНВАРЬ-АПРЕЛЬ 2022 Г. К ЯНВАРЮ-АПРЕЛЮ 2021 Г., %



Обработывающие производства **99,7%**

Виды деятельности с наибольшими и наименьшими значениями



**106,5%**

Добыча полезных ископаемых



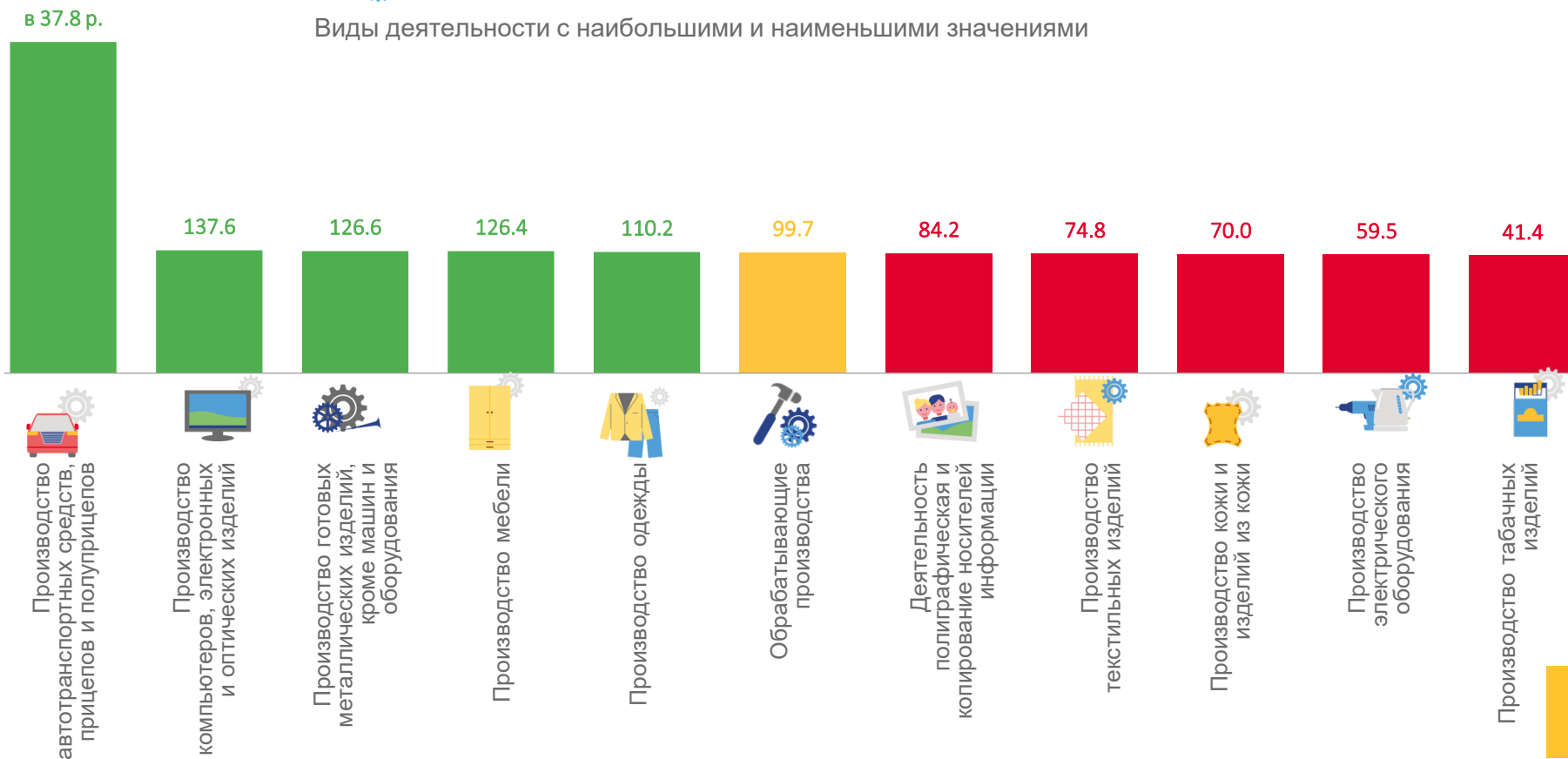
**100,2%**

Обеспечение электрической энергией,  
газом и паром; кондиционирование воздуха



**103,0%**

Водоснабжение; водоотведение,  
организация сбора и утилизации отходов,  
деятельность по ликвидации загрязнений






# ОБЪЕМ ОТГРУЖЕННЫХ ТОВАРОВ СОБСТВЕННОГО ПРОИЗВОДСТВА, ВЫПОЛНЕННЫХ РАБОТ И УСЛУГ

(БЕЗ НДС И АКЦИЗОВ) ЯНВАРЬ-АПРЕЛЬ 2022 Г. К ЯНВАРЮ-АПРЕЛЮ 2021 Г.,%



155,3%

Добыча полезных ископаемых



103,7%

Обеспечение электрической энергией, газом и паром; кондиционирование воздуха



108,4%

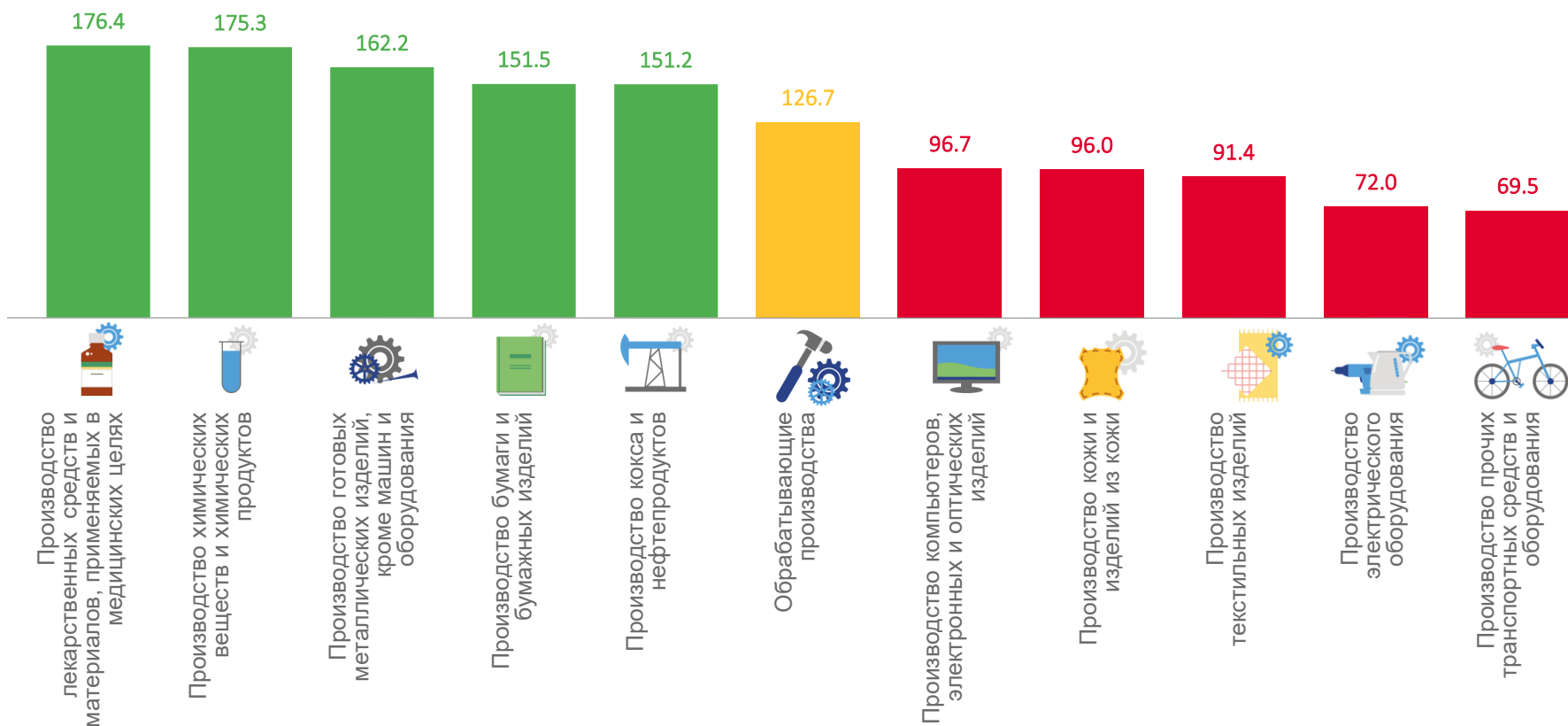
Водоснабжение; водоотведение, организация сбора и утилизации отходов, деятельность по ликвидации загрязнений



Обрабатывающие производства

126,7%

Виды деятельности с наибольшими и наименьшими значениями





# ИНДЕКСЫ ПРОИЗВОДСТВА ПО ОСНОВНЫМ ВИДАМ ОБРАБАТЫВАЮЩИХ ПРОИЗВОДСТВ

ЯНВАРЬ-АПРЕЛЬ 2022 Г. В % В ЯНВАРЬ-АПРЕЛЮ 2021 Г.



**97,5%**

Производство пищевых  
продуктов



**102,6%**

Производство  
напитков



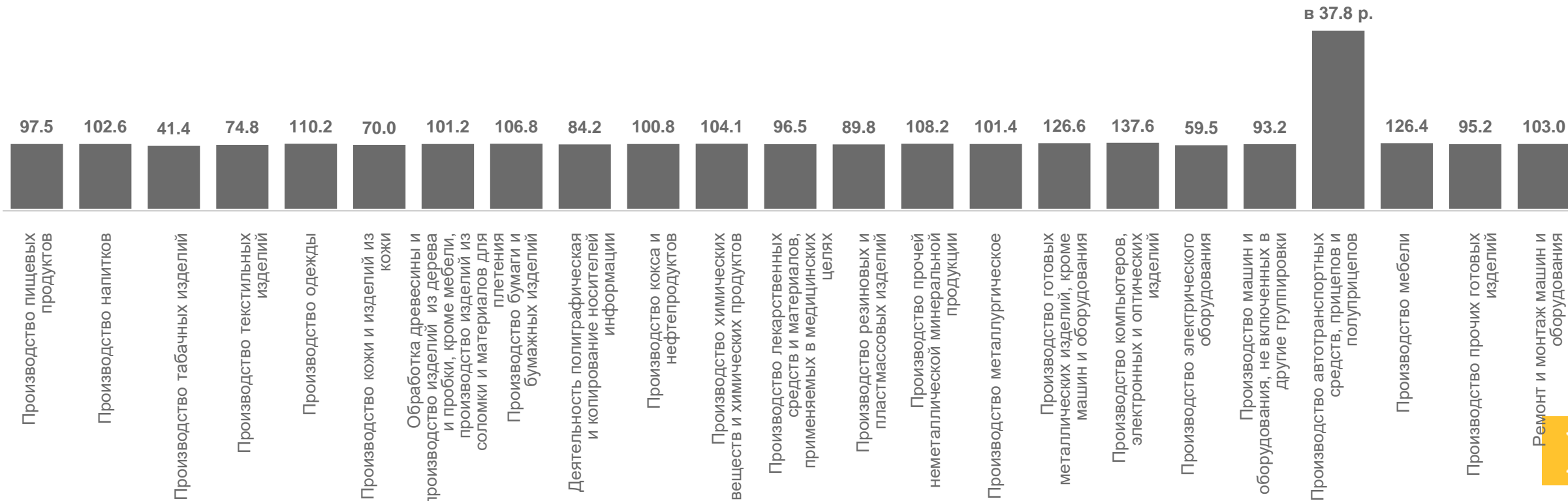
**96,5%**

Производство лекарственных средств  
и материалов, применяемых  
в медицинских целях



**89,8%**

Производство резиновых и  
пластмассовых изделий







# ПРОИЗВОДСТВО ПИЩЕВЫХ ПРОДУКТОВ ПО ОТДЕЛЬНЫМ ВИДАМ ПРОДУКЦИИ

ЯНВАРЬ-АПРЕЛЬ 2022 Г. В % К СООТВЕТСТВУЮЩЕМУ ПЕРИОДУ 2021 Г.

Производство  
пищевых продуктов

Индекс промышленного  
производства

**97,5%**

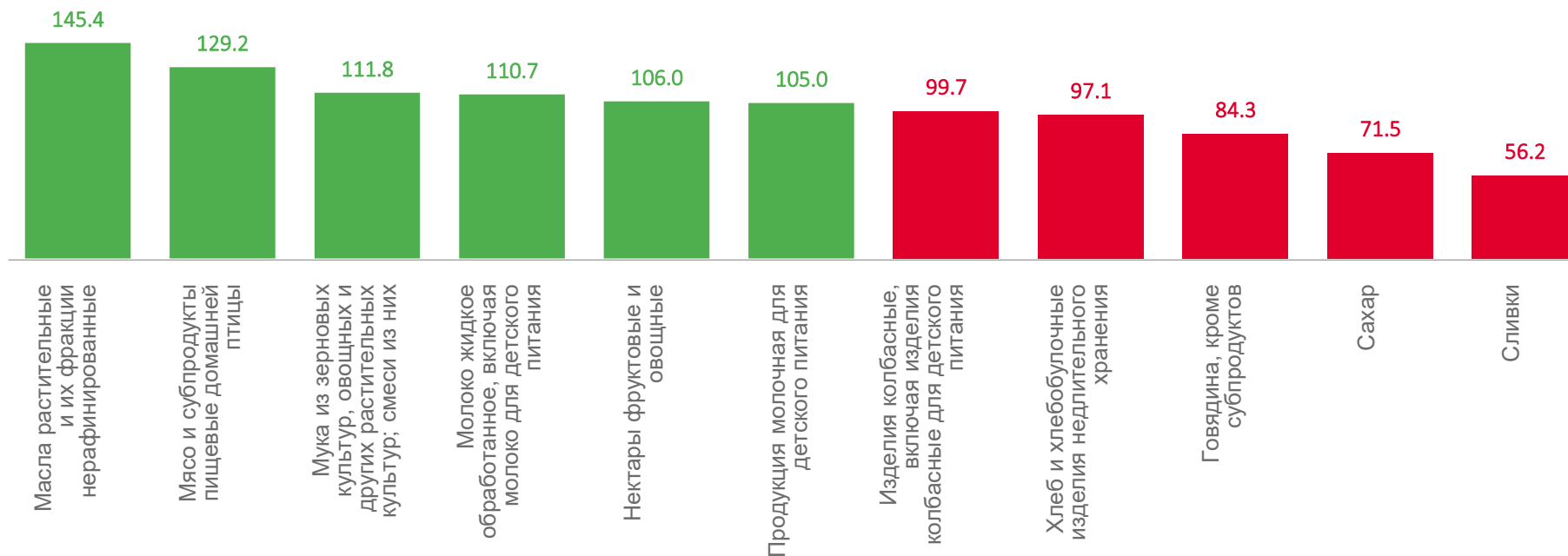
Объем отгруженных  
товаров собственного  
производства,  
выполненных работ и  
услуг собственными  
силами

**134,8%**

**77,1** млрд  
рублей

за январь-апрель 2022 г.

Производство по отдельным видам продукции





# ПРОИЗВОДСТВО МЕТАЛЛУРГИЧЕСКОЕ

ЯНВАРЬ-АПРЕЛЬ 2022 Г. В % К СООТВЕТСТВУЮЩЕМУ ПЕРИОДУ 2021 Г.

Производство  
металлургическое

Индекс промышленного  
производства

**101,4%**

Объем отгруженных  
товаров собственного  
производства,  
выполненных работ и  
услуг собственными  
силами

**122,7%**

**215,6** млрд  
рублей

за январь-апрель 2022 г.

Производство по отдельным видам продукции

